



User Guide to the Service of Statement of not Obtaining a Commercial Register



Contents

Service of Statement of not Obtaining a Commercial Extract:

To have access to the service link

 Click here

Or Via e.mc.gov.sa

Steps for Filing a Service of Statement of not Obtaining a Commercial Register

Page 3

Steps for on-line printing of Statement of not Obtaining a Commercial Register

Page 15

Common Mistakes

Page 21

Steps for filing a Statement of not Obtaining a Commercial Register:

- 1 Click Start Service.
- 2 Log in to the account (user name, password or national access).
- 3 Click icon (submitting a new application).
- 4 Identify the civil register and enter your civil register number.
- 5 Choose the type of statement (no commercial register) and fill out the required fields.
- 6 Choose to «Check Statement» to verify the information of the statement.
- 7 Click icon «Send the request».
- 8 The confirmation window and application number appear.
- 9 Payment receipt is issued and sent as a text message to your phone.
- 10 The bill is paid through various payment channels. For more information about SADAD service.
- 11 To print the e-statement go to the home page and choose «Print the statement».

1 Access the service



To start service, choose "Start service"



2 Log in the account (user name, password or national access):



Log in via the Ministry of Commerce's access system or the unified national access:



3 Click on icon (submit new application)



Home page of on-line statement service:
Click on the icon to submit a new application

نظام الإفادة الإلكتروني

نظام الإفادة الإلكتروني / متابعة الطلبات

طلباتي

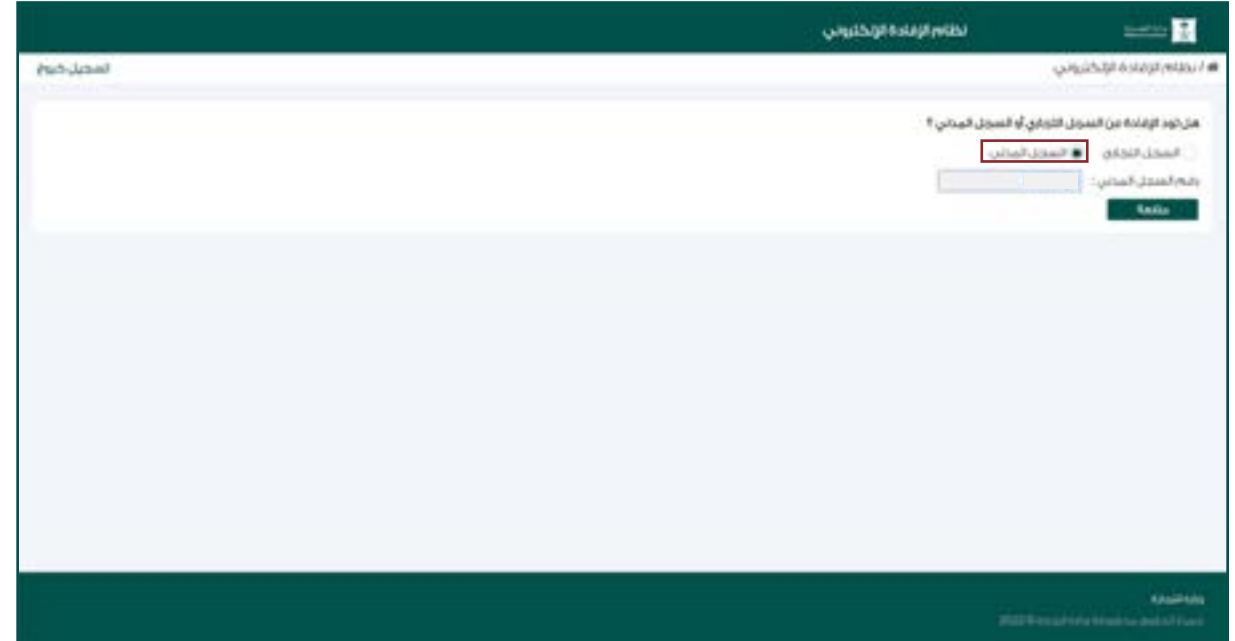
موسمياً : جميع الطلبات قيد التنفيذ

رقم الطلب	نوع الإفادة	رقم التسجيل	اسم المنشأة	التيار	تاريخ الطلب	رقم الهوية/مستند	التيار
12345	مستخرج بيانات السجل التجاري	14420520	مستخرج بيانات السجل التجاري	الطلب بنهائي	1443/06/20	-	-
12345	مستخرج بيانات السجل التجاري	14420514	مستخرج بيانات السجل التجاري	الطلب بنهائي	1442/05/14	-	-
12345	مستخرج بيانات السجل التجاري	14420413	مستخرج بيانات السجل التجاري	الطلب بنهائي	1442/04/13	-	-
12345	تقرير رقم الهوية الوطنية مع رقم السجل التجاري	14420325	تحت المراجعة التجارية	تحت المراجعة التجارية	1442/03/25	-	مطالبة الإفادة
12345	مستخرج بيانات السجل التجاري	14420324	تحت المراجعة التجارية	تحت المراجعة التجارية	1442/03/24	-	مطالبة الإفادة

تقديم طلب جديد +

وزارة التجارة
جميع الحقوق محفوظة © 2022

4 Identify the civil register and add the civil register number:



5 Choose the type of statement (no commercial register) and fill out the required fields:



For the statement requested by the applicant, the statement with the applicant's name should be selected.

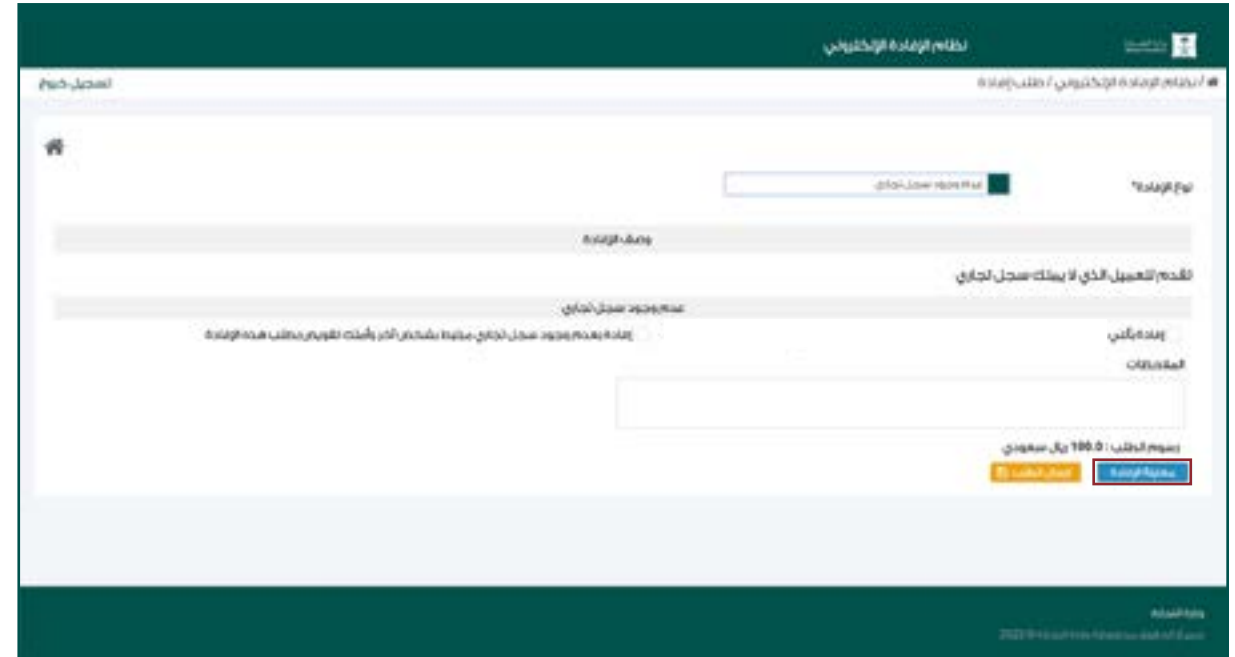
5 Choose the type of statement (no commercial register) and fill out the required fields:



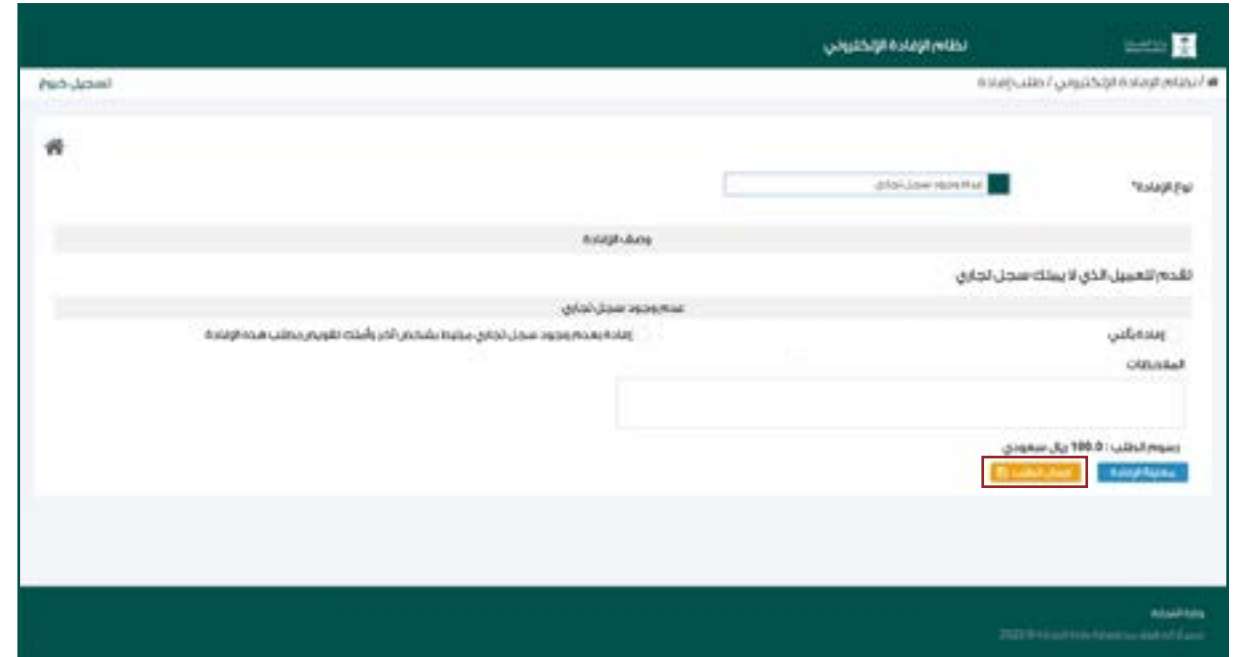
If the statement is linked to another person, a commercial register linked to that person should be selected and there should be an authorization letter, which should be enclosed.

The screenshot shows a web form for registration. At the top, there is a header with the Ministry of Commerce logo and name in Arabic and English. Below the header, there are several input fields and a dropdown menu. A red box highlights the dropdown menu, which contains the text 'إختيار سجل تجاري' (Select Commercial Register). Other fields include 'رقم الهوية' (National ID Number), 'الاسم' (Name), and 'العنوان' (Address). There are also buttons for 'إرسال' (Send) and 'إلغاء' (Cancel).

6 Choose «Check Statement» to double-check information



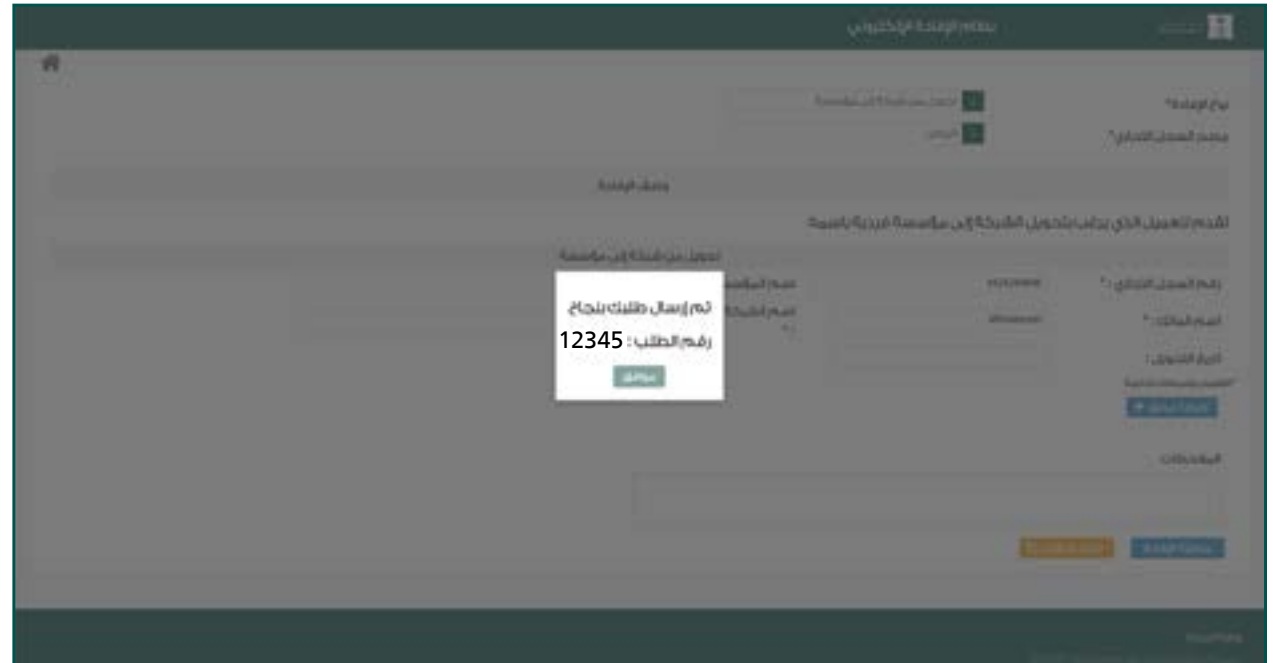
7 Click "Send Request" icon



8 The confirmation window and application number appear.



After filling out the information, you will see the application number.





9 An invoice showing the payment is issued and sent as text message to your phone


10 The bill is paid through various payment channels

For more information about SADAD service [Click here](#)

Payment:

- 

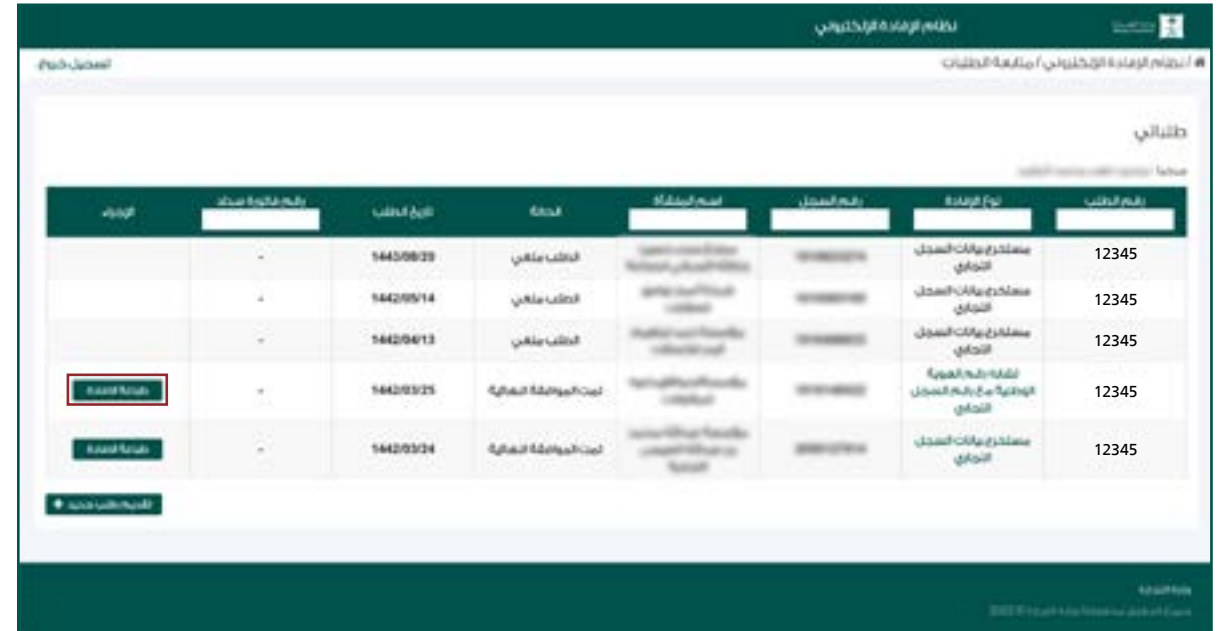
If the application is submitted by the customer, a text message is sent (attachment 1)
- 

If an application is submitted and the statement has been approved automatically or by an employee for statements requiring the issuance of an invoice (attachment 2),
- 

After payment, the customer is notified that the transaction is complete. (Automatically performed by the system "Attachment 3")



11 To print the electronic statement, go to the main page and choose "Print Statement"



Steps for printing the statement of not obtaining a commercial register



Access the service



Log in the account with user name, password or national access.



Log in the account with user name, password or national access.



A page which has the commercial register opens.



After payment has been made, the status becomes "final approval is made".

1 Access the service



To start service, choose "Start service"



2 Log in the account (user name, password or national access):



Log in via the Ministry of Commerce's access system or the unified national access:



3 After having paid, the status of the request becomes (final approved has been made)

الطلب رقم	تاريخ الطلب	الحالة	اسم المستفيد	رقم الطلب	نوع الخدمة	رقم الطلب
12345	1442/08/29	الطلب ملغى	مؤسسة تجارية	123456789	مستندات بيانات العميل التجاري	12345
12345	1442/05/14	الطلب ملغى	مؤسسة تجارية	123456789	مستندات بيانات العميل التجاري	12345
12345	1442/04/13	الطلب ملغى	مؤسسة تجارية	123456789	مستندات بيانات العميل التجاري	12345
12345	1442/03/25	تمت الموافقة النهائية	مؤسسة تجارية	123456789	شهادة بفتح العمرة	12345
12345	1442/03/24	تمت الموافقة النهائية	مؤسسة تجارية	123456789	مستندات بيانات العميل التجاري	12345

4 Choose icon "Print Statement" for the extract you want to print out

البيان	رقم ورقة بيان	التاريخ	النوع	اسم الشركة	رقم الحساب	نوع الوحدة	رقم الطلب
بيان	-	1442/08/29	الطلب مالي	شركة	123456789	مستلزمات	12345
بيان	-	1442/05/14	الطلب مالي	شركة	123456789	مستلزمات	12345
بيان	-	1442/04/13	الطلب مالي	شركة	123456789	مستلزمات	12345
بيان	+	1442/03/25	بيان	شركة	123456789	مستلزمات	12345
بيان	-	1442/03/24	بيان	شركة	123456789	مستلزمات	12345

Statement of not Obtaining a Commercial Register:

التعليق من الوزارة

وزارة التجارة
Ministry of Commerce

رؤية
2030
المملكة العربية السعودية
KINGDOM OF SAUDI ARABIA

رقم الطلب
تاريخ الطلب

إلى من يهمه الأمر

نفيد إدارة السجل التجاري بوزارة التجارة بعدم امتلاك أو إدارة المواطن /

هوية وطنية رقم
لأي سجلات تجارية حتى تاريخ

وبناء على طلبه أعطي هذا المشهد.
وتقبلوا أطيب تحياتي...

* تعتبر هذه الإفادة أدلية من تاريخ صدور الطلب أو طلب عليها.
للتفصيل الإلكتروني يرجى زيارة <http://mv.mci.gov.sa/PADAV>
رمز التعليق: 01471117

الرياض 11162 | 06 444 294 11 +966
المملكة العربية السعودية Kingdom of Saudi Arabia
www.mci.gov.sa

Common Mistakes

Steps for submitting a request
Statement of not Obtaining a Commercial
Register



1 Access the service

(If user data is not entered correctly, an error message appears to verify the data)



5 Choose the type of statement (no commercial register) and fill out the required fields:



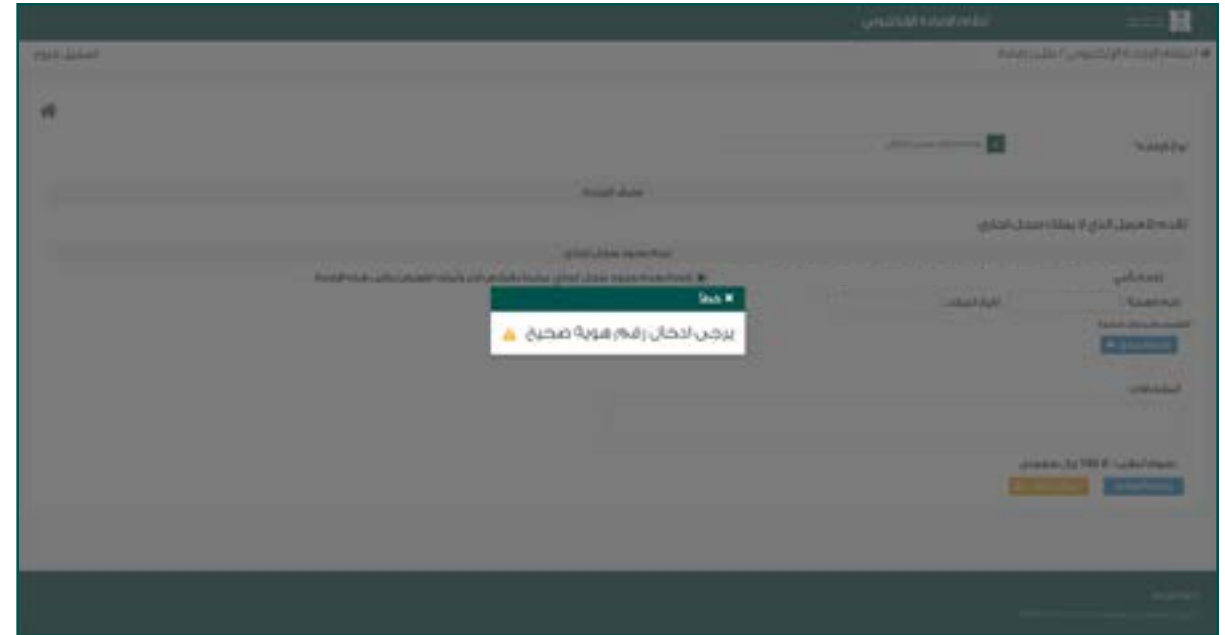
This message appears if there is a valid commercial register linked to the civil register:



5 Choose the type of statement (no commercial register) and fill out the required fields:



This message appears if the civil register is inaccurate.



THANK YOU

