



اصدار ترخيص مهنة استشارية

اصدار ترخيص مهنة استشارية

خطوات الحصول على الخدمة

1	الضغط على ابدأ الخدمة
2	الدخول إلى الحساب (أسم المستخدم وكلمة المرور) ومن ثم إدخال رقم الجوال ورمز التحقق. (او (النفاذ الوطني)
3	الضغط على ايقونة انشاء طلب جديد
4	تعبئة الحقول المطلوبة وإرفاق المستندات اللازمة (شهادة من التأمينات الاجتماعية - الشهادات العلمية - الخبرات العملية)
5	الضغط على أيقونة "إرسال الطلب" ليتم التدقيق و الموافقة عليه من قبل الموظف إلكترونياً
6	بعد قبول الطلب من قبل الموظف يتم طباعة شهادة الترخيص من خلال الموقع الإلكتروني من قبل العميل

للحصول على رابط الخدمة اضغط هنا 

إصدار ترخيص مهنة استشارية

1 الضغط على (ابدأ الخدمة)


[En](#)
[أسئلة شائعة](#)
[تسجيل الدخول](#)

[مركز المعرفة](#)
[الخدمات الإلكترونية](#)
[الأدلة والإجراءات](#)
[الأنظمة واللوائح](#)
[الفروع](#)
[عن الوزارة](#)


وزارة التجارة > الخدمات الإلكترونية > تفاصيل الخدمة

إصدار ترخيص مهنة استشارية


ابدأ الخدمة




الفئة المستفيدة
 التاجر
 المهني




مدة تنفيذ الخدمة
 يوم عمل



قنوات تقديم الخدمة
 الموقع الإلكتروني



رسوم الخدمة
 بدون رسوم



 للاطلاع على الأسئلة الشائعة
[انقر هنا](#)

إصدار ترخيص مهنة استشارية

وصف الخدمة


التاجر

المهن الإستشارية

قطاع الأعمال

تمكّن هذه الخدمة العميل من الحصول على ترخيص لممارسة مهنة الاستشارات الحرة في عدة مجالات بحسب تصنيف فئة الترخيص (ممارس- أخصائي- خبير) وفق المؤهل العلمي والخبرة العملية للمتقدم.

هذه الخدمة متاحة باللغة العربية فقط.

 إتفاقية مستوى الخدمة

المستندات المطلوبة	الشروط	الخطوات
		<ol style="list-style-type: none"> <li style="margin-bottom: 10px;">1 الضغط على إبدأ الخدمة. <li style="margin-bottom: 10px;">2 الدخول إلى الحساب (أسم المستخدم وكلمة المرور) ومن ثم إدخال رقم الجوال ورمز التحقق. <li style="margin-bottom: 10px;">3 الضغط على أيقونة "إنشاء طلب جديد" <li style="margin-bottom: 10px;">4 تعبئة الحقول المطلوبة وإرفاق المستندات اللازمة (شهادة من التأمينات الاجتماعية - صور من الشهادات العلمية - صور من الخبرات العملية) والضغط على أيقونة "إرسال الطلب" ليتم التدقيق و الموافقة عليه من قبل الموظف إلكترونياً. <li style="margin-bottom: 10px;">5 بعد قبول الطلب من قبل الموظف يتم طباعة شهادة الترخيص من خلال الموقع الإلكتروني من قبل العميل.

اصدار ترخيص مهنة استشارية

1 تسجيل الدخول بإدخال رقم الجوال والجنسية ورمز التحقق او من خلال الدخول الموحد اسم المستخدم وكلمة المرور او عن طريق النفاذ الوطني الموحد

2 الضغط على (ارسال)

او يمكنك الدخول بحسابك في منصة النفاذ الوطني الموحد

الرئيسية

الخدمات الإلكترونية
Electronic Services

وزارة التجارة
Ministry of Commerce

للبدء في التسجيل أو المتابعة يرجى إدخال رقم الجوال:

بيانات الدخول

« الجنسية »
سعودي

« رقم الجوال »
+966

« أدخل الرمز الظاهر في الصورة »

23972

إرسال

الدخول بنظام الدخول الموحد

دليل المستخدم | الشروط والمتطلبات

جميع الحقوق محفوظة - وزارة التجارة في المملكة العربية السعودية © 2024

اصدار ترخيص مهنة استشارية

1 الضغط على (إنشاء طلب جديد)

The screenshot displays the 'Electronic Services' (الخدمات الإلكترونية) portal of the Ministry of Commerce (وزارة التجارة). The user is logged in as 'أحمد بك' (Ahmed Bak) with the name 'عبدالله محمد عبدالله' (Abdullah Muhammad Abdullah). The main navigation bar includes 'الرئيسية' (Home) and a menu with 'الطلبات' (Requests), 'التراخيص' (Licenses), 'الأسماء المهنية المحجورة' (Prohibited Professional Names), 'البيانات الشخصية' (Personal Data), and 'إنشاء طلب جديد' (Create New Request). The 'إنشاء طلب جديد' button is highlighted with a red hand icon and the number 1. Below the menu, a box labeled 'الطلبات' (Requests) contains the text 'لا يوجد طلبات نشطة' (No active requests). The footer includes 'دليل المستخدم | الشروط والمتطلبات' (User Guide | Terms and Conditions) and 'جميع الحقوق محفوظة ، وزارة التجارة في المملكة العربية السعودية © 2024' (All rights reserved, Ministry of Commerce in the Kingdom of Saudi Arabia © 2024).

إصدار ترخيص مهنة استشارية

الرئيسية

أهلاً بك عبدالله محمد عبدالله خروج

طلب ترخيص جديد - بيانات صاحب الطلب

بيانات صاحب الطلب

البيانات الشخصية

« رقم الهوية » 123456789	« مكانها » احوال الرياض	« تاريخ الميلاد » 05/04/1406
« الاسم » عبدالله محمد عبدالله	« الجنس » نكر	« المهنة » مهندس
« رقم الجوال » 0555555555	« البريد الإلكتروني » tst@gmail.com	

المرفقات

« شهادة التأمينات الإجتماعية » (إلزامي في حال المهنة موظف أهلي) (ضع الملفات المسموحة: PNG, JPG, PDF)

« موافقة جهة العمل » (اختياري في حال المهنة متسبب) (ضع الملفات المسموحة: PNG, JPG, PDF)

« الوكالة الشرعية أو تفويض مصدق » (إلزامي في حال كان المقدم أو مستلم الترخيص وكيل شرعي أو شخص مفوض) (ضع الملفات المسموحة: PNG, JPG, PDF)

« إضافة مؤهلات علمية »

« إضافة خبرات عملية »

إختر ملغاً.. 1

إختر ملغاً.. 2

إختر ملغاً.. 3

إختر ملغاً.. 4

إلغاء الطلب

التالي

1 إضافة شهادة التأمينات الاجتماعية (إلزامي في حال المهنة موظف أهلي)

2 موافقة جهة العمل (اختياري في حال المهنة متسبب)

3 إضافة الوكالة الشرعية أو تفويض مصدق (إلزامي في حال كان المقدم أو مستلم الترخيص وكيل شرعي أو شخص مفوض)

4 الضغط على (إضافة المؤهلات)

إصدار ترخيص مهنة استشارية

الخدمات الإلكترونية
Electronic Services

وزارة التجارة
Ministry of Commerce

الرئيسية

أحمد بك راشد عبدالله محمد عبدالله

طلب ترخيص جديد - بيانات صاحب الطلب

بيانات صاحب الطلب

إضافة مؤهلات

البيانات الشخصية

« رقم الهوية »
123456789

« الاسم »
عبدالله محمد عبدالله

« رقم الجوال »
0555555555

المرفقات

« (التراسي في حال المهنة) شهادة التأمينات الإج... »
إختار ملفاً..

« (التراسي في حال كان المق... الوكالة الشرعية أو ت... »
إختار ملفاً..

المؤهلات العلمية

« الدرجة العلمية »
بكالوريوس

« التخصص »
الأعمال التجارية والإدارة

« اسم جهة التخرج »
الملك سعود

« سنة التخرج »
1446

« الشهادة العلمية »
إختار ملفاً..

« معادلة الشهادة العلمية »
إختار ملفاً..

« (الشهادات من الخارج فقط) »
إضافة

« (صغ الملفات المسموحة: PNG, JPG, PDF) »

« (صغ الملفات المسموحة: PNG, JPG, PDF) »

« (الشهادات من الخارج فقط) »

« (PDF) »

المؤهلات العملية

« الخبرة العملية »

إضافة مؤهلات

إضافة خبرات

التالي إلغاء الطلب

1 فتح القائمة المنسدلة واختيار (الدرجة العلمية)

2 فتح القائمة المنسدلة واختيار (التخصص)

3 كتابة اسم جهة التخرج

4 اختيار (دولة التخرج)

5 اختيار (سنة التخرج)

6 إضافة (الشهادة العلمية)

7 الضغط على (إضافة)

إصدار ترخيص مهنة استشارية

1 الضغط على (إضافة الخبرات)

الخدمات الإلكترونية
Electronic Services

وزارة التجارة
Ministry of Commerce

الرئيسية

خروج | **أعدأبت** | عبدالله محمد عبدالله

طلب ترخيص جديد - بيانات صاحب الطلب

بيانات صاحب الطلب

البيانات الشخصية

« رقم الهوية » 123456789	« مكانها » أحوال الرياض	« تاريخ الميلاد » 05/04/1406
« الاسم » عبدالله محمد عبدالله	« الجنس » ذكر	« المهنة » مهندس
« رقم الجوال » 0555555555	« البريد الإلكتروني » tst@gmail.com	

المرفقات

(الترابي في حال المهنة موظف أهلي)
« شهادة التأمينات الإجتماعية »
(صيغ الملفات المسموحة: PNG, JPG, PDF)

اختر ملفاً..

(اختياري في حال المهنة متسبب)
« موافقة جهة العمل »
(صيغ الملفات المسموحة: PNG, JPG, PDF)

اختر ملفاً..

(الترابي في حال كان المقدم أو مستلم الترخيص وكيل شرعي أو شخص مفوض)
« الوكالة الشرعية أو تفويض مصدق »
(صيغ الملفات المسموحة: PNG, JPG, PDF)

اختر ملفاً..

المؤهلات العلمية

المؤهل العلمي	التخصص	جهة التخرج	الدولة	سنة التخرج	الشهادة العلمية	معادلة الشهادة
بكالوريوس	الأعمال التجارية والإدارة	الملك سعود	السعودية	1446	عريض	معدل

الخبرات العملية

اضافة خبرات

التالي | إلغاء الطلب

إصدار ترخيص مهنة استشارية

الرئيسية

أحمد بن عبدالله محمد عبدالله

طلب ترخيص جديد - بيانات صاحب الطلب

بيانات صاحب الطلب

إضافة خبرات

« اسم المؤسسة/الشركة » 1
« المسمى الوظيفي » 2
« الدولة » 3
« تاريخ البدء » 4
« تاريخ الانتهاء » 5
« شهادة الخبرة العملية » 6
tst.pdf

إضافة

« رقم الهوية »
123456789
« الاسم »
عبدالله محمد عبدالله
« رقم الجوال »
0555555555

المرفقات

« (إزامي في حال المهنة) شهادة التأمينات الاجتماعية »
إختر ملفاً..

« (إزامي في حال كان المقدم أو مستلم الترخيص وكيل شرعي أو شخص مفوض) الوكالات الشرعية أو تفويض مصدق. (صيغ الملفات المسموحة: PNG, JPG, PDF) »
إختر ملفاً..

المؤهلات العلمية

المؤهل العلمي	التخصص	جهة التخرج	الدولة	سنة التخرج	الشهادة العلمية	معادلة الشهادة
بكالوريوس	الأعمال التجارية والإدارة	الملك سعود	السعودية	1446	عريض	حذف

إضافة خبرات

التالي إلغاء الطلب

1 كتابة (اسم المؤسسة او الشركة)

2 كتابة (المسمى الوظيفي)

3 اختيار (الدولة)

4 اختيار (مدة بدء تاريخ الخبرة)

5 اختيار (مدة انتهاء تاريخ الخبرة)

6 إضافة (شهادة الخبرة العلمية)


7 الضغط على (إضافة)

إصدار ترخيص مهنة استشارية

1 الضغط على (التالي)



وزارة التجارة
Ministry of Commerce



الخدمات الإلكترونية
Electronic Services

الرئيسية
أعدك
عبدالله محمد عبدالله
خروج

طلب ترخيص جديد - بيانات صاحب الطلب

بيانات صاحب الطلب

البيانات الشخصية

« رقم الهوية »	« مكانها »	« تاريخ الميلاد »
123456789	احوال الرياض	05/04/1406
« الاسم »	« الجنس »	« المهنة »
عبدالله محمد عبدالله	ذكر	مهندس
« رقم الجوال »	« البريد الإلكتروني »	
0555555555	tst@gmail.com	

المرفقات

(إلزامي في حال المهنة موظف أهلي)

« شهادة التأمينات الإجتماعية (صيغ الملفات المسموحة: PNG, JPG, PDF) »

إختار ملفاً..

(اختياري في حال المهنة متسبب)

« موافقة جهة العمل (صيغ الملفات المسموحة: PNG, JPG, PDF) »

إختار ملفاً..

(إلزامي في حال كان المقدم أو مستلم الترخيص وكيل شخص أو شخص مفوض)

« الوكالة الشرعية أو تفويض تصدق (صيغ الملفات المسموحة: PNG, JPG, PDF) »

إختار ملفاً..

المؤهلات العلمية

المؤهل العلمي	التخصص	جهة التخرج	الدولة	سنة التخرج	الشهادة العلمية	معادلة الشهادة
بكالوريوس	الأعمال التجارية والإدارة	الملك سعود	السعودية	1446	عرض	حذف

الخبرات العملية

اسم المؤسسة/الشركة	المسمى الوظيفي	الدولة	من تاريخ	حتى تاريخ	شهادة الخبرة العملية
وزارة التجارة	مهندس	السعودية	17/01/1445	17/01/1446	عرض

التالي

إلغاء الطلب

إصدار ترخيص مهنة استشارية

الرئيسية

أهلاً بك عبدالله محمد عبدالله خروج

وزارة التجارة
Ministry of Commerce

الخدمات الإلكترونية
Electronic Services

طلب ترخيص جديد - بيانات المكتب

بيانات المكتب

« نشاط المكتب »
الاستشارات الإدارية

« اسم المكتب »
الاسم الشخصي اسم مهني الرجاء عدم إدخال النخص من ضمن الاسم مثال : (المستشار، عالم الإدارة)

عبدالله محمد عبدالله

« العنوان »
الوشم

« المدينة »
الرياض

« المنطقة »
منطقة الرياض

« الهاتف »
2944444

« ص.ب »
1234567

« الرمز البريدي »
12345

« البريد الإلكتروني »
tst@gmail.com

إرسال الطلب

السابق

إلغاء الطلب

دليل المستخدم | الشروط والمتطلبات

جميع الحقوق محفوظة - وزارة التجارة في المملكة العربية السعودية © 2024

- 1 فتح القائمة المنسدلة واختيار (نشاط المكتب)
- 2 تحديد اسم المكتب (الاسم الشخصي أو الاسم المهني)
- 3 فتح القائمة المنسدلة واختيار (المنطقة)
- 4 فتح القائمة المنسدلة واختيار (المدينة)
- 5 كتابة (العنوان)
- 6 كتابة (رقم الهاتف)
- 7 كتابة (صندوق البريد)
- 8 كتابة (الرمز البريدي)
- 9 كتابة (البريد الإلكتروني)
- 10 الضغط على (إرسال الطلب)

اصدار ترخيص مهنة استشارية

• لطباعة الترخيص بعد الاصدار :

1 الضغط على (التراخيص) 



الخدمات الإلكترونية
Electronic Services



وزارة التجارة
Ministry of Commerce

الرئيسية

خروج
أهلاً بك عبدالله محمد عبدالله

إنشاء طلب جديد

البيانات الشخصية

الأسماء المهنية المحجوزة

التراخيص

الطلبات

الطلبات

رقم الطلب	اسم المكتب	نشاط المكتب	مقر المكتب	تاريخ الطلب	نوع الطلب	حالة الطلب	الإجراء
101565	عبدالله محمد عبدالله للاستشارات التعدينية	الاستشارات التعدينية	منطقة الرياض-الرياض/ الوصيل	25/06/1444	اصدار ترخيص مهني رئيسي	مرفوض	عرض
101815	تجريبي للاستشارات التعدينية للاستشارات التعدينية	الاستشارات التعدينية	الحدود الشمالية-الدوید	15/07/1444	اصدار ترخيص مهني رئيسي	مرفوض	عرض

جميع الحقوق محفوظة ، وزارة التجارة في المملكة العربية السعودية © 2024
دليل المستخدم | الشروط والمتطلبات

اصدار ترخيص مهنة استشارية

• لطباعة الترخيص بعد الاصدار :

1 الضغط على (طباعة)

الخدمات الإلكترونية
Electronic Services

وزارة التجارة
Ministry of Commerce

الرئيسية

خروج عبدالله محمد عبدالله أملاً بك

إنشاء طلب جديد

الطلبات التراخيص الأسماء المهنية المحجوزة البيانات الشخصية

التراخيص

الإجراء	حالة الترخيص	تاريخ الإنتهاء	تاريخ الإصدار	رقم الترخيص	الرقم الموحد	مقر المكتب	اسم المكتب
عرض الفروع تعديل شطب إيقاف فتح فرع طباعة	ساري	11/07/1448	28/04/1438	12744	N/Y	المنطقة الشرقية- الاحساء	رؤية الاعمال للاستشارات الإدارية

دليل المستخدم | الشروط والمتطلبات

جميع الحقوق محفوظة ، وزارة التجارة في المملكة العربية السعودية © 2024

وزارة التجارة
Ministry of Commerce



شكراً لكم